

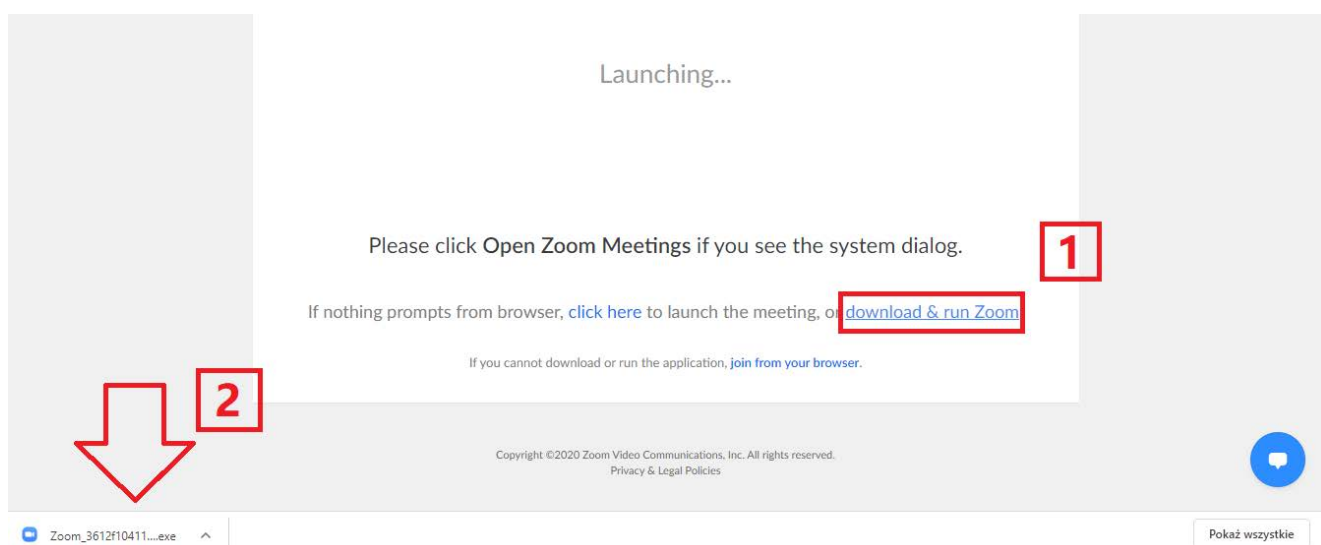
## Korzystanie z platformy ZOOM

Aby wziąć udział w spotkaniu, proszę kliknąć w link wysłany do Państwa na adres e-mail:

<https://zoom.us/j/93880304557>

(Podany link jest przykładowy)

Po kliknięciu w link, zostaje na komputerze uruchomiona domyślna przeglądarka internetowa. Następnie wyświetli się następujący komunikat (może nieznacznie różnić się w zależności od używanej przez Państwa przeglądarki):

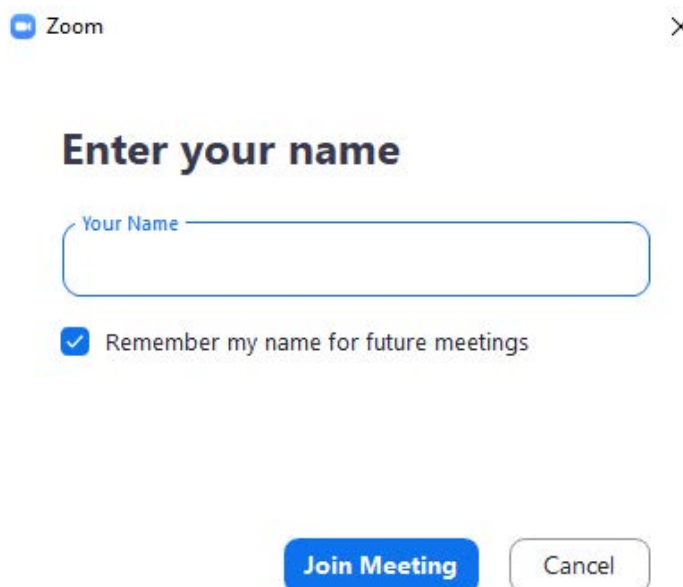


1

Proszę kliknąć w pole **download&run** ZOOM

2

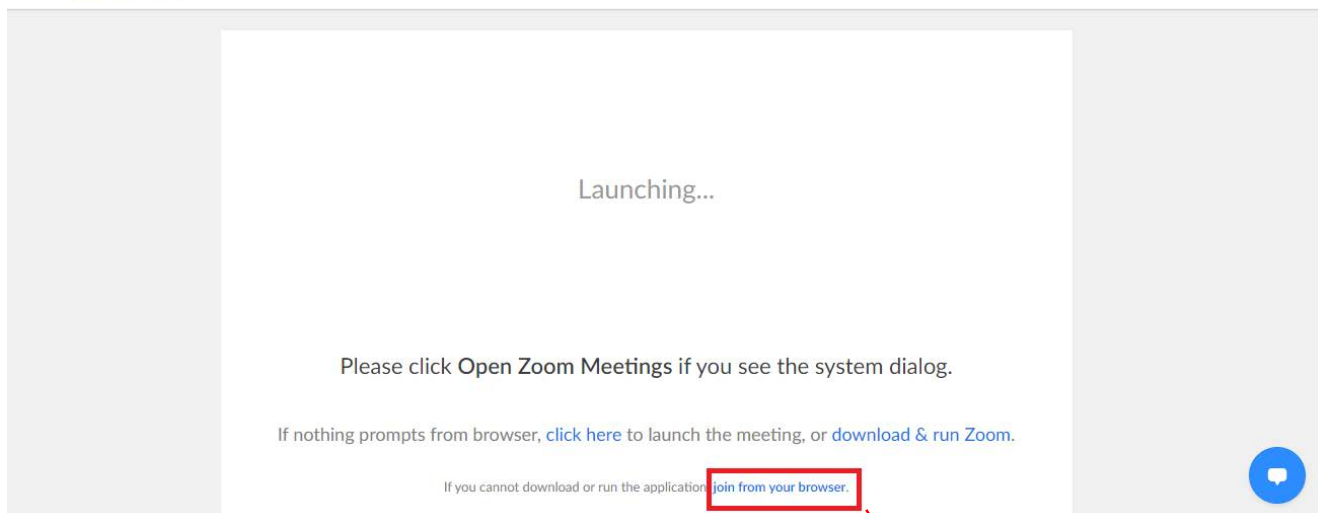
Proszę kliknąć w pole aby zainstalować program ZOOM na Państwa komputerze. Po instalacji, na ekranie powinien wyświetlić się następujący komunikat:



Jeśli z jakiegoś powodu, nie będą mogli Państwo zainstalować programu ZOOM, proszę postępować według następujących instrukcji:

zoom

Support English ▾




**Proszę kliknąć pozycję "join from the browser" (dołącz z przeglądarki).**

Po kliknięciu pola "join from the browser", powinniście zobaczyć Państwo następujący komunikat:

### Join a Meeting

Your Name

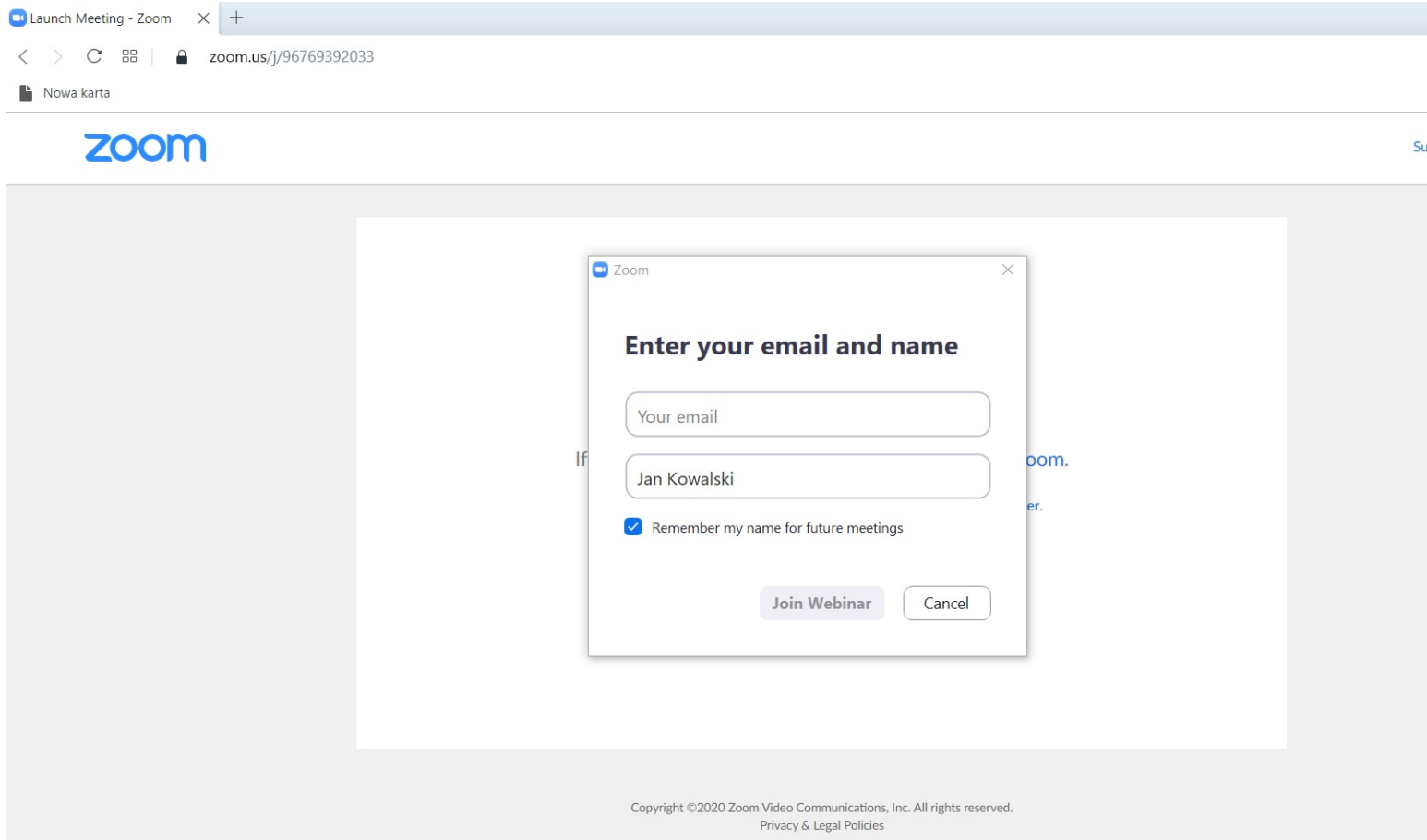
I'm not a robot

  
reCAPTCHA  
[Privacy](#) - [Terms](#)

[Join](#)

Zoom is protected by reCAPTCHA and the [Privacy Policy](#) and [Terms of Service](#) apply.

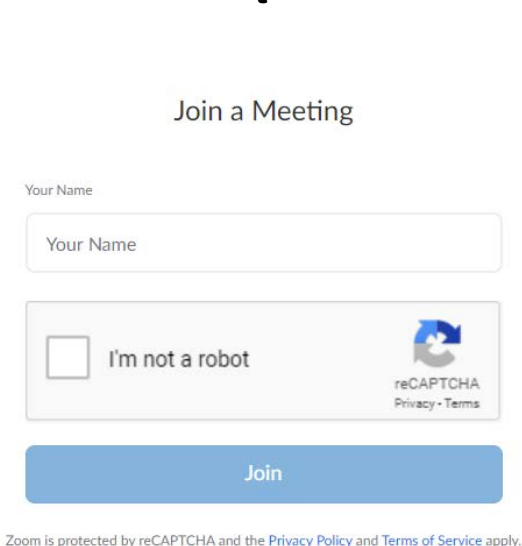
Jeśli zobaczą Państwo następujący komunikat:



Proszę w polu: "Your email" wpisać jakikolwiek adres e-mail. W polu "Your name" - proszę wpisać pełne imię i nazwisko.

## KOLEJNE KROKI

### PRZEGLĄDARKA



Join a Meeting

Your Name

Your Name

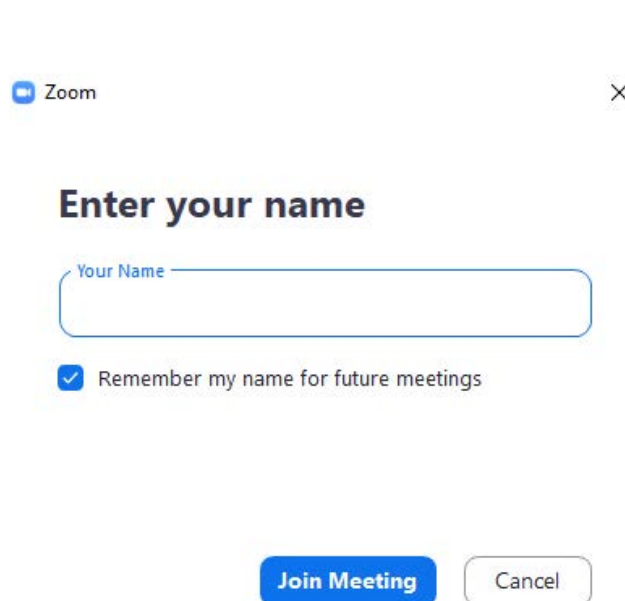
I'm not a robot

reCAPTCHA  
Privacy - Terms

Join

Zoom is protected by reCAPTCHA and the Privacy Policy and Terms of Service apply.

### PROGRAM



Zoom

Enter your name

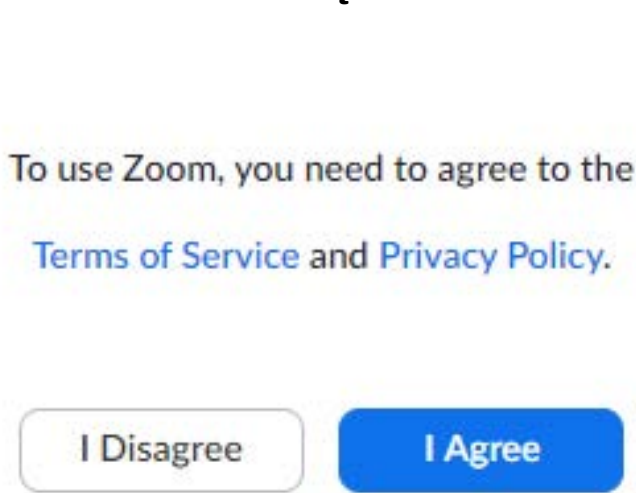
Your Name

Remember my name for future meetings

Join Meeting Cancel

W obu przypadkach w polu "Your Name" proszę wpisać swoje imię i nazwisko, a następnie kliknąć przycisk "Join" lub "Join Meeting". Jeśli w trakcie procesu natkną się Państwo na komunikat "I'm not a robot" lub podobny, proszę nacisnąć pole "I'm not a robot" lub przepisać tekst z obrazka a następnie zatwierdzić.

### PRZEGLĄDARKA



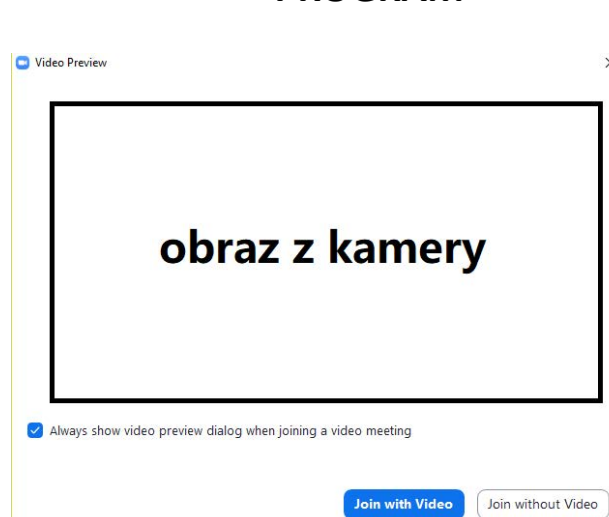
To use Zoom, you need to agree to the

[Terms of Service](#) and [Privacy Policy](#).

I Disagree I Agree

Jeśli na ekranie pojawi się ten komunikat, proszę nacisnąć przycisk "I Agree" (wyrażam zgodę).

### PROGRAM



Video Preview

obraz z kamery

Always show video preview dialog when joining a video meeting

Join with Video Join without Video

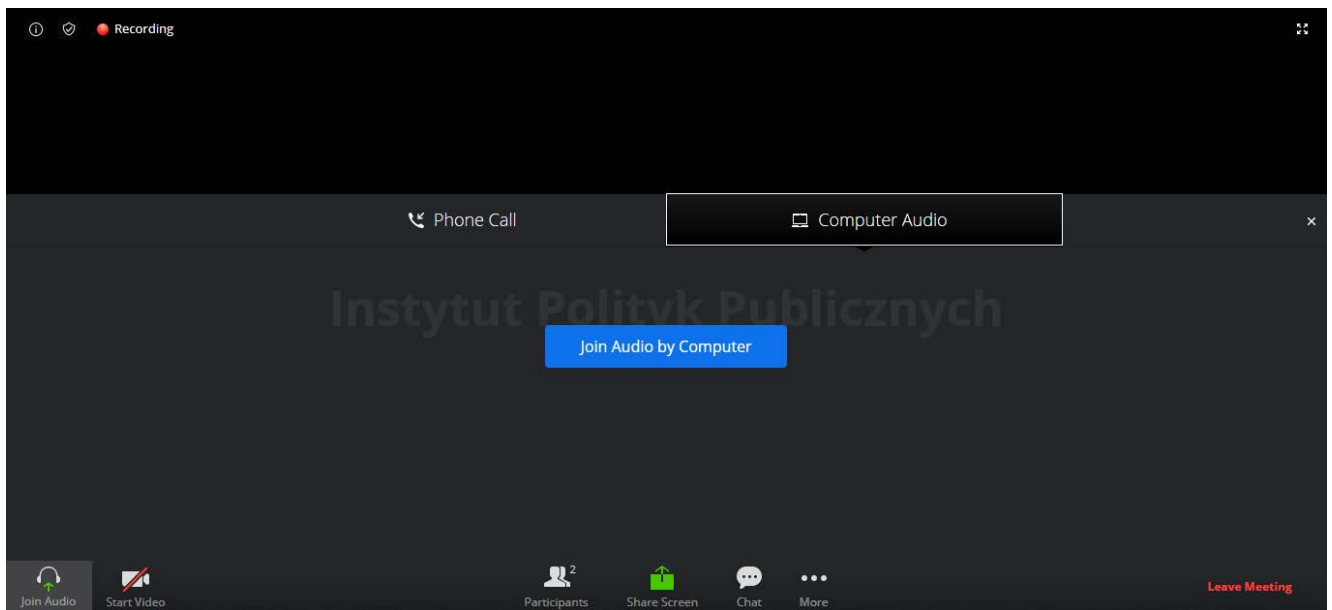
Jeśli na ekranie pojawi się ten komunikat, proszę nacisnąć przycisk "Join with Video" (dołączenie do spotkania z włączoną).

Jeśli na ekranie, a w szczególności w jego górnej lewej części, zobaczą Państwo taki komunikat:



proszę nacisnąć przycisk "zezwalaaj"

Zarówno przy korzystaniu z przeglądarki jak i z programu, zobaczą Państwo następnie taki, lub podobny komunikat:



Proszę nacisnąć przycisk "Join Audio by Computer"

**Gratulacje!** W tym momencie dołączyliście Państwo do spotkania na platformie ZOOM.

Powinniście mieć Państwo możliwość usłyszenia i zobaczenia prowadzącego spotkanie.